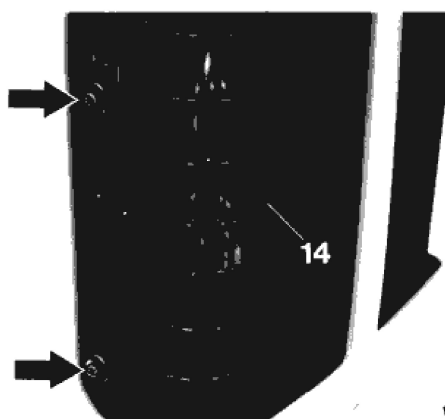


Beanstandung:

Ungenügende Kühlleistung

Ursache/Abhilfe:

- a) Belüftung des Kondensators (14) unzureichend.
Luftzirkulation um den Kondensator sicherstellen.
- b) Verdampfer (21) vereist (Belag > 5 mm).
Verdampfer abtauen.
- c) Deckel schließt nicht dicht (evtl. verzogen bzw. Dichtung beschädigt).
Deckel erneuern.



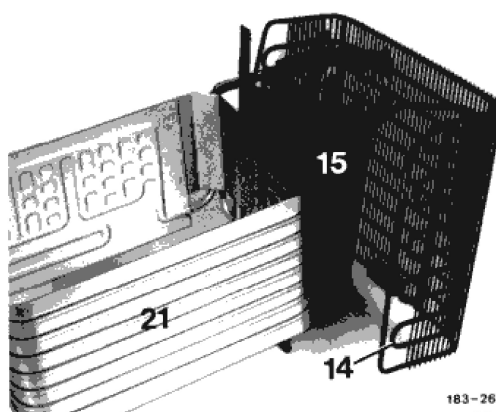
183-26894

Beanstandung:

Keine Kühlleistung

Ursache/Abhilfe:

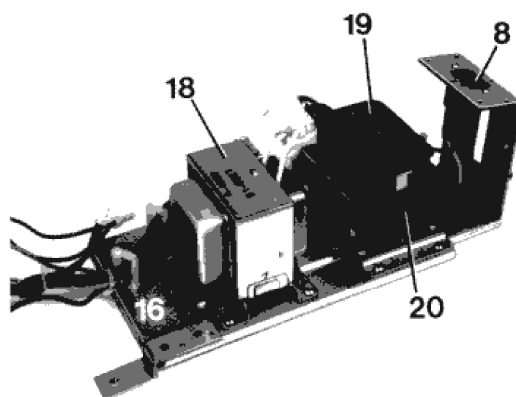
- a) Kontrolllampe leuchtet nicht.
Funktionsprüfung durchführen (86-020).
- b) Thermostatschalter defekt.
Thermostatschalter erneuern (86-010).
- c) Kompressor (15) defekt.
Kühlaggregat erneuern (86-012).
- d) Kühlaggregat Kältemittelverlust.
Kühlaggregat erneuern.



183-26890

- e) Oszillator defekt. Kompressor wird nicht mit Wechselspannung versorgt.

Oszillator (20) erneuern.



183-26891


Beanstandung:

Ständig maximale Kühlleistung

Ursache/Abhilfe:

- a) Thermostatschalter (11) bzw. Kapillarrohr defekt.

Thermostatschalter mit Kapillarrohr erneuern.



183-26659

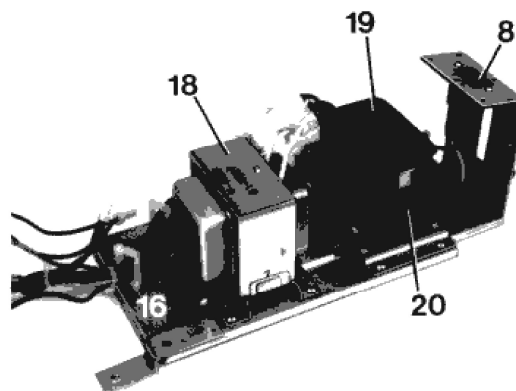
Beanstandung:

Batterieentladung bei Kühlboxbetrieb.

Ursache/Abhilfe:

- a) Batteriewächter (19) defekt.

Batteriewächter erneuern (86-020, Abschnitt C).



183-26891

PR 86.1/2

Beanstandung:

Sicherungsautomat löst wiederholt aus.

Ursache/Abhilfe

- a) Sicherungsautomat (13) defekt
(Widerstand = $\infty \Omega$, Sollwert: max. 3Ω).


Sicherungsautomat erneuern.

- b) Polarität (Plus- und Minusanschluß) verwechselt.

Leitungsanschlüsse von Batterie bis zum Anschluß
an Kühlbox prüfen und richtigstellen.

- c) Funktionsstörung in der Versorgungseinheit.

Versorgungseinheit erneuern.




Beanstandung:

Kontrolllampe ohne Funktion trotz ausreichender Spannungsversorgung.

Ursache/Abhilfe

- a) Kontrolllampe (12) defekt.

Kontrolllampe erneuern.



PR 86.1/3